

大正六年臺灣氣象年報

臺北測候所

大正六年氣象年報

氣象事務大要

氣象觀測所

大正六年末氣象觀測所ハ前年ト變化ナク測候所六ヶ所燈臺十ヶ所ニシ

テ燈臺中基隆及花蓮港ハ測候所ト同様、設備ヲナシ臺北測候所ト氣象電報ノ發受ヲナス

雨量觀測所

本年一月三井合名會社所屬八結光ニ二月鳳山觀測所廢止ニ付前年ヨリ

二十ヶ所ニ減シ工事部所管六十二ヶ所警務本署所管二十五ヶ所其他ノモノ二十三ヶ所合計百十ヶ所

ナリ番地所在、觀測所ニシテ蕃狀不穩其他、爲メ觀測中止中、モ、モ、八ヶ所トス

李嶼山、クワルス、内文、浸水營、北埔、壽山、タビラ、ターフン

報告 前年、如ク臺灣氣象概況、地震報告及各測候所氣象略表ハ毎月之ヲ發

行セリ此外暴風報告九回地震報告十回天候、變化又ハ霜雪ニ關スルモノ六回トス尚ホ七月二十

五日ヨリ八月十四日ニ至ル二十一日間陸軍航空隊島内航空舉行中毎日天氣圖天氣豫報及各地

天氣概況ヲ同隊派遣員ハ報告ス其他南部旋風報告、ダインス風壓計試檢法説明、阿里山

氣候、陽陰曆對照表等ヲ發行ス

氣象事務沿革

五月十六日

馬尼刺氣象臺發定時氣象電報中午前六時、夕、夜、早、午、改ム

七月一日

中央氣象臺氣象尋問電報規則改正

七月三日

氣象觀測法中蒸發量計算法改正

七月十日

測候所氣象電報取扱規程、海上天氣電報取扱規程ヲ改正シ同時ニ氣象

通知電報規則及同上通知方式中改正

大正六年臺灣氣象概況

本年中ノ氣候大略ヲ述レハ氣温ハ未曾有ノ低度ヲ示シ雨量ハ東部ニ稀有ノ大量ヲ測リ西部ハ反テ過少ニシテ實ニ各地ヲ通シ未曾有ノ不順ナル氣候トス今夏ニ各月ノ概況ヲ叙スレハ二月及三月ハ全ク冬季ノ狀態ヲ呈シ季節風卓越シ氣壓過高ニ雨量少ク氣温ハ稀有ノ低度ヲ示シ四月五月ニ於テハ近海ニ小低氣壓頻發セシ爲メニ天候陰鬱多雨ニ過キ農作物ニ惡影響ヲ及ホシ殊ニ四月十八日及二十三日ニ於テハ澎湖島及南部各廳下ニ旋風起リ多ク災害ヲ蒙ルレリ六月ハ天候順調ニシテ七月八月九月ハ近海ニ低氣壓頻發シ就中七月十三日及八月十九日日本島ニ襲來セシモノ内前者ハ東部ニ甚大ナル損害ヲ與ヘ後者ハ全島ニ多少ノ風水害ヲ起セリ九月下旬以後全ク冬季ノ狀態トナリ十一月十二月ハ稀有ノ寒冷乾燥ニ呈シ殊ニ十二月中旬以後ハ寒氣頓ニ加ハリ平地ニ於テモ降霜ヲ催シ農作物ニ多ク影響ヲ及セリ

氣 壓 平均氣壓ハ恒春ノ七五九托ニ乃至彭佳嶼ノ七六〇托ハノ間ニ在リテ平年ニ比シテ北部ハ〇托三乃至〇托

五ノ高度ヲ示シ中南部ハ〇托二以内ノ高度トス最高ノ極ハ一月十日彭佳嶼ニ於テ七七八托五ヲ測リ最低ノ極ハ八月十九日花蓮港

ニ於テ七五托〇ヲ測リ

氣 温 平均氣温ハ彭佳嶼ノ二〇度ニ華氏六八度(三)乃至恒春ノ三三度六華氏七四度(五)ノ間ニ在リテ平年ニ比シテ各所大

ニ於テ七八度(二)乃至恒春ノ三三度六華氏七四度(五)ノ間ニ在リテ平年ニ比シテ各所大

テ所直、温度ナルニ度、四、五、六、三、降レリ

湿度 平均湿度ハ恒春ノ七六%乃至彭佳嶼ノ八三%ノ間ニ在リテ平年ニ比シテ大差ナリ獨リ基隆ハ四%ノ

寒濕ヲ示シ最乾、極ハ一月二十五日基隆ニ於テ及二月十日臺南ニ於テ三二%ヲ測レリ

風 平均方向ハ花蓮港ハ北西臺中ハ北々西ニシテ其他ハ北乃至東ノ間ヲ占メ平均風速度ハ平年ニ比シテ彭佳

嶼臺東臺中ハ甚々弱ク其他ハ多少ノ強度トス最強風速度ハ八月十九日ノ暴風ニ際シ彭佳嶼ニ於テ五一米(二時間一

四哩三)ヲ測レリ

雨量 降雨最モ多量ナリシハ極北部北東部及中南部、山岳地方ニシテ極北部ニ於テハ火燒寮ノ七三三毫米最

多クシ中部ハ奮起湖ノ四七六九毫米南部ハ牡丹社ノ三九五〇毫米最多少シ最モ小量ナリシハ中部西沿岸(帶)地ニシテ十毫

ニ達ラス昔竹塹ノ八六六毫米最カトス一般ニ平年ニ比シテ西部沿岸一帶ハ過少ナリシモ其他ハ多量ニシテ殊ニ東部沿岸一

帯ハ十毫米以上ノ多量ヲ測レリ

日照時數 總日照時數ハ基隆ノ二二五〇時九(三八%)乃至臺南ノ二四二八時三(五五%)ノ間ニ在リテ平年ニ比シテ

恒春ハ二%ノ多照ナルモ其他ハ在々寡ク基隆ニ於テハ八%ノ寡照ヲ示セリ

一月 大嶼山ノ二十五日、油羅山ノ八日、十日、十二日、十三日、十九日、大嶼山ノ十七日、櫻子峯ノ十八日、二十三日、二十五日

一月 天送輝八日

二月 シロシロ三日

降 五月 善徳寺築 三日、アヲダラシ 廿七日

雹 六月 櫻子峰 廿六日

九月 斗六十日、林内十日

十月 櫻子峰 十三日

降 二月 善徳湖五日、上平五日、阿里山四日、洗水山三日

雹 三月 櫻子峰 三十日

中央山脈 終極 櫻子峰 五月六日

中央山脈 打積 櫻子峰 十月十日

大正六年
臺灣雨量表及溫度

| 觀測所 | 雨量 | | 雨天日數 | | 一日最少量 | | 電日 雷數 | 地回 震數 | 溫度 | | |
|------|-------|--------|------|-----|-------|---------|----------|----------|-----|-----|-----|
| | 本年 | 異動差 | 本年 | 異動差 | 雨量 | 日月 | | | 平均 | 最高 | 最低 |
| 富貴角 | 17995 | +125 | 176 | -4 | 111.0 | 5 III | 12 | 1 | 211 | 340 | 63 |
| 金包里 | 29217 | -4732 | 168 | -34 | 150.0 | 1 VII | 24 | 7 | | | |
| 淡水 | 20378 | -545 | 170 | +10 | 108.1 | 24 IX | 17 | 3 | 209 | 347 | 34 |
| 雙峽頭 | 28188 | +4293 | 156 | +1 | 204.7 | 19 VIII | - | - | | | |
| 鼻頭角 | 25551 | +4814 | 213 | +11 | 142.6 | 20 VII | 17 | 2 | 209 | 328 | 59 |
| 暖々街 | 48869 | -3019 | 206 | +1 | 271.3 | 25 IX | 13 | 3 | | | |
| 心燒寮 | 73234 | +107.1 | - | - | - | - | - | - | | | |
| 士林 | 18535 | -140.5 | 147 | -3 | 115.2 | 19 VIII | 4 | 1 | | | |
| 頂內埔 | 30037 | +8061 | 179 | ±0 | 228.0 | 20 " | 2 | 7 | | | |
| 石底庄 | 52611 | +9993 | 223 | +14 | 293.8 | 19 " | 55 | 30 | | | |
| 石碇街 | 30448 | -1824 | 140 | -45 | 275.1 | 19 " | 18 | 3 | | | |
| 龜山 | 40481 | +7232 | 205 | +1 | 261.2 | 19 " | 36 | 6 | | | |
| リモガン | 35084 | +2870 | 211 | +33 | 226.1 | 13 VIII | 29 | 20 | 188 | 355 | 15 |
| 坪林尾 | 42980 | +9834 | 225 | +45 | 308.0 | 18 VIII | 15 | 5 | | | |
| 宜蘭 | 29167 | +4215 | 194 | +8 | 163.0 | 22 X | - | 8 | 210 | 330 | 80 |
| 天送埤 | 40282 | +7602 | 211 | +23 | 200.7 | 12 VII | 11 | 24 | | | |
| 內員山 | += | 月欠 | 測 | | | | | | | | |
| 大南灣 | 44380 | +3168 | 273 | +17 | 欠 | 欠 | - | 12 | 129 | 278 | -33 |
| ゴ一コツ | 13838 | -9726 | 180 | +6 | 252.0 | 21 VIII | 6 | 37 | 160 | 285 | 00 |
| 白沙岬 | 14668 | +255 | 153 | +24 | 88.1 | 24 " | 17 | 17 | 207 | 349 | 50 |
| 新庄仔 | 14707 | - | 151 | - | 72.1 | 24 IX | 1 | 2 | | | |
| 中壢 | 21373 | - | 172 | - | 103.3 | 19 VIII | 5 | 3 | | | |
| 三角潭 | 24060 | +2558 | 165 | ±0 | 139.2 | 19 " | 34 | - | | | |
| 八地厝 | 21159 | - | 177 | - | 117.7 | 23 VIII | 6 | 2 | | | |
| 安平鎮 | 20552 | -53 | 136 | -23 | 140.3 | 19 VIII | 22 | 4 | | | |
| 龍潭陂 | 20385 | - | 158 | - | 161.4 | 19 " | 28 | 4 | | | |
| 角板山 | 七月 | 欠 | 測 | | 205.0 | 19 " | 欠 | 8 | 204 | 370 | 30 |
| 咸菜礁 | 22860 | +2101 | 123 | -2 | 143.0 | 23 VIII | 28 | 10 | | | |
| 八口山 | 26574 | +5596 | 127 | -3 | 228.2 | 19 VIII | 8 | 8 | 182 | 335 | 05 |
| 大湖口 | 14633 | -1499 | 109 | -10 | 126.8 | 19 " | 20 | 3 | | | |
| 新竹林 | 14572 | +1328 | 100 | +2 | 115.1 | 19 " | 24 | - | | | |
| 樹杞林 | 20756 | +1246 | 126 | -6 | 172.4 | 19 " | 16 | 21 | | | |
| 內橫屏山 | 24012 | -2561 | 118 | -30 | 100.0 | 20 " | 19 | 12 | | | |
| 油羅山 | 32986 | +2210 | 168 | -8 | 362.0 | 19 " | 19 | 5 | 154 | 300 | -07 |
| 南庄 | 七月 | 九月欠 | 測 | | 257.4 | 20 " | 15 | 欠 | | | |
| 苗栗 | 12721 | -4402 | 129 | +19 | 116.5 | 19 " | 9 | 5 | | | |
| 大高 | 16927 | -7155 | 138 | +5 | 108.5 | 19 " | 25 | 14 | 148 | 285 | 10 |
| 大湖 | 22416 | +656 | 127 | +17 | 273.5 | 19 " | 37 | 6 | | | |
| 用心山 | 24446 | -1715 | 130 | +19 | 260.0 | 20 " | - | 13 | 186 | 283 | 44 |

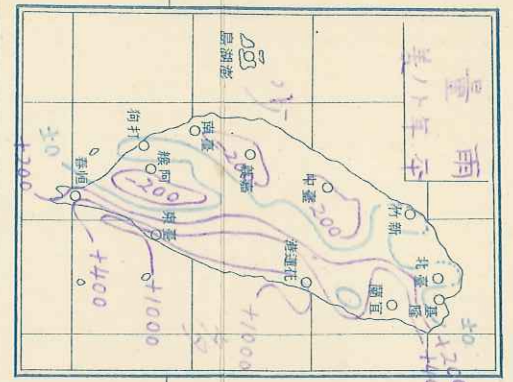
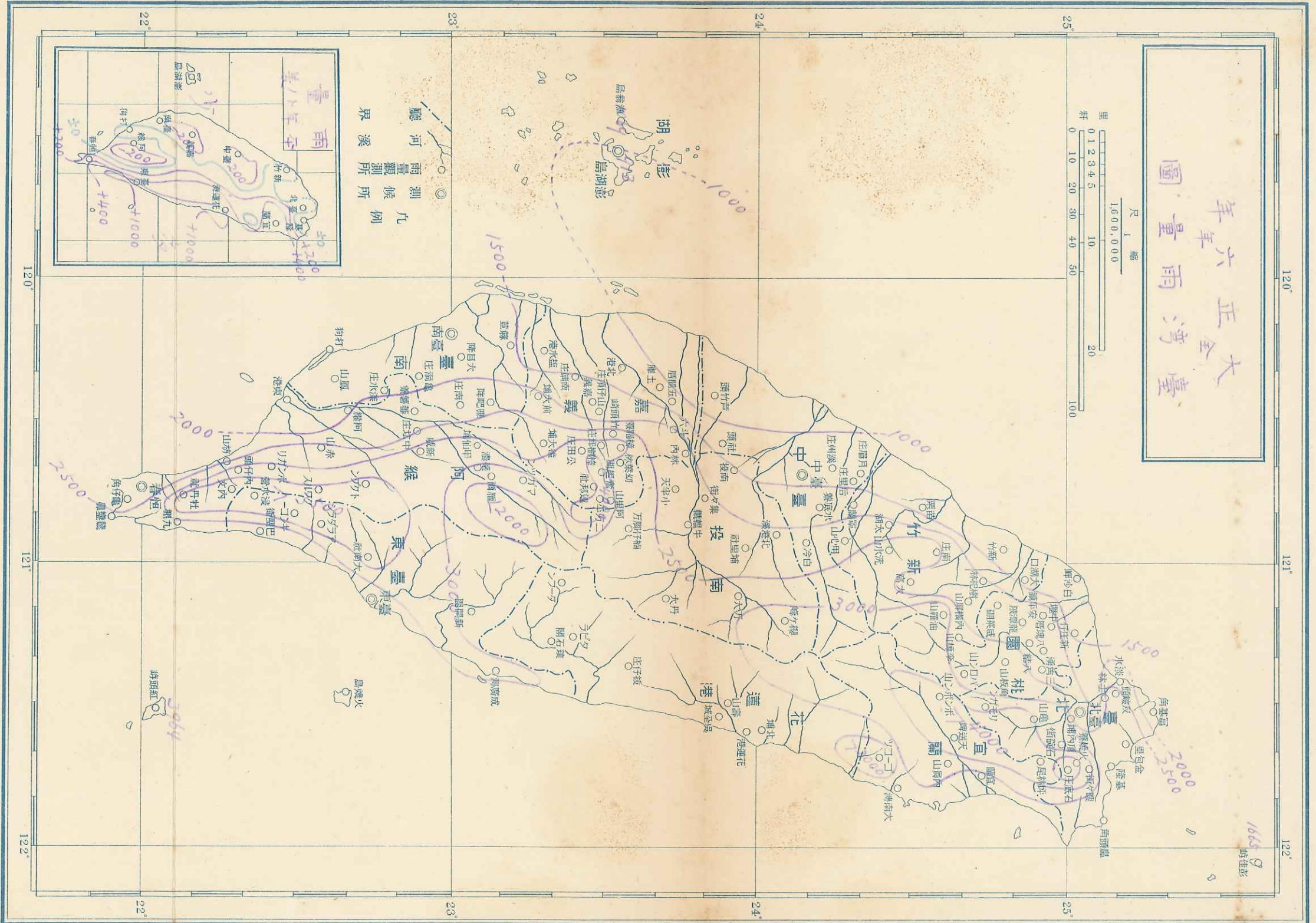

前 表 續

| 觀測所 | 雨量 | | 雨日數 | | 一日最多量 | | 電日 雷數 | 地回 震數 | 溫 度 | | |
|-----|------------|---------|-----|-----|-------|---------|----------|----------|-----|------|------|
| | 本年 | 累和差 | 本年 | 累和差 | 雨量 | 日月 | | | 平均 | 最高 | 最低 |
| 單 蘭 | 1792.1 | -223.2 | 97 | -11 | 82.1 | 19 VIII | 20 | 2 | | | |
| 月 眉 | 1311.5 | - | 110 | - | 92.5 | 9 VI | 11 | 4 | | | |
| 後 里 | 1432.6 | -261.7 | 124 | +12 | 121.0 | 19 VIII | 7 | 1 | | | |
| 溪 州 | 1432.7 | - | 88 | - | 137.0 | 23 III | 1 | 2 | | | |
| 水 底 | 1743.0 | -663.3 | 114 | -11 | 110.0 | 22 VI | | 3 | | | |
| 白 冷 | 六月七月八月 缺 測 | | | | | | | | | | |
| 杜 頭 | 1419.4 | -33.9 | 112 | +6 | 117.9 | 23 III | 66 | 13 | | | |
| 芦 竹 | 866.3 | -192.2 | 121 | +34 | 115.6 | 23 " | 2 | 6 | | | |
| 櫻 竹 | 3693.8 | +336.0 | 175 | -3 | 222.8 | 19 VIII | 32 | 16 | 109 | 25.5 | -2.5 |
| 北 港 | 2263.6 | +127.3 | 127 | +2 | 202.7 | 20 " | 14 | - | | | |
| 万 大 | 2728.0 | +619.7 | 173 | +36 | 275.0 | 19 " | 33 | 11 | 183 | 32.2 | 2.0 |
| 埔 里 | 2248.1 | +35.8 | 140 | -10 | 163.4 | 19 " | 41 | 20 | | | |
| 南 投 | 1675.3 | -95.4 | 121 | +6 | 95.3 | 23 III | 13 | 13 | | | |
| 集 街 | 2445.0 | +102.5 | 125 | ±0 | 120.0 | 5 VI | 1 | 6 | | | |
| 牛 輶 | 2016.3 | -111.8 | 104 | -24 | 75.0 | 4 VI | 21 | 5 | 228 | 31.5 | 8.0 |
| 小 羊 | 2492.6 | -339.4 | 131 | -29 | 212.0 | 19 VIII | 7 | 7 | | | |
| 丹 大 | 八月 欠 測 | | | | 477.0 | 14 VII | 11 | 21 | 欠 | 29.2 | at |
| 楠仔脚 | 六月 欠 測 | | | | | | 24 | 16 | | | |
| 林 仔 | 2022.8 | -14.3 | 107 | -10 | 113.2 | 4 IX | 34 | 16 | | | |
| 斗 六 | 2000.7 | - | 125 | - | 90.4 | 4 IX | 26 | 10 | | | |
| 五 厝 | 報 告 | | 未 達 | | | | | | | | |
| 土 厝 | 1030.5 | -210.2 | 56 | -19 | 64.8 | 27 III | 3 | 3 | | | |
| 北 港 | 報 告 | | 未 達 | | | | | | | | |
| 幼 葉 | 2947.7 | +29.3 | 109 | -32 | 438.0 | 19 VIII | 28 | 3 | | | |
| 竹 頭 | 1410.2 | -1069.1 | 103 | -17 | 76.0 | 13 VII | 9 | 12 | | | |
| 阿 里 | 4162.1 | +250.7 | 191 | +17 | 77.5 | 19 VIII | 22 | 7 | 143 | 33.5 | -4.5 |
| 二 万 | 4102.4 | +162.6 | 188 | +25 | 625.1 | 19 VIII | - | 5 | | | |
| 奮 起 | 4769.0 | +130.8 | 155 | +6 | 649.0 | 19 " | - | 5 | | | |
| 樟 腦 | 3394.9 | -262.4 | 121 | -9 | 316.0 | 19 " | 5 | - | | | |
| 璋 樹 | 3043.1 | - | 123 | - | 257.8 | 19 " | - | - | | | |
| 山 仔 | 1945.2 | - | 118 | - | 132.4 | 5 VIII | - | - | | | |
| 嘉 莪 | 1687.7 | -224.9 | 135 | +33 | 94.7 | 13 VII | 75 | 25 | | | |
| 達 邦 | 2540.5 | -268.2 | 134 | +3 | 312.0 | 19 VIII | 8 | 2 | 189 | 27.5 | 5.8 |
| 公 田 | 3290.7 | +159.3 | 158 | +35 | 411.0 | " | 33 | 13 | | | |
| 南 靖 | 1500.9 | - | 122 | - | 56.7 | 12 III | 4 | 11 | 220 | 35.0 | 14.0 |
| 塩 永 | 1183.8 | +206.0 | 89 | +8 | 131.0 | 20 VII | 16 | 6 | | | |
| 後 大 | 2763.3 | +20.2 | 115 | +12 | 221.5 | 19 VIII | 32 | 9 | | | |
| 前 大 | 2227.7 | +76.5 | 111 | +1 | 115.0 | 13 VII | 24 | 14 | | | |
| 麻 荳 | 1512.3 | - | 112 | - | 134.4 | 11 IX | 37 | 10 | 227 | 34.0 | 5.3 |
| 礁 吧 | 2222.8 | -46.8 | 107 | +8 | 120.4 | 19 VII | 24 | 11 | | | |

大正六年
臺灣雨量表及溫度

| 観測所 | 雨量 | | 雨天日数 | | 一日最多量 | | 雷日 雷数 | 地震 震数 | 温度 | | |
|-------|---------|--------|------|-----|-------|-------------------|----------|----------|-----|-----|-----|
| | 本年 | 累計差 | 本年 | 累計差 | 雨量 | 日月 | | | 平均 | 最高 | 最低 |
| 大目降 | 17720 | +342 | 127 | +25 | 1323 | 2 VIII | 75 | 5 | | | |
| 南庄 | 23179 | -1821 | 136 | +10 | 685 | 27 VI | 50 | 2 | | | |
| 龜洞庄 | 18894 | +68 | 126 | +38 | 1055 | 2 VIII | 62 | 8 | | | |
| 深水 | 一月及十一月欠 | 測 | | | 1064 | 2 VIII | 45 | 4 | | | |
| 打狗 | 19445 | +4055 | 114 | +23 | 2049 | 25 IX | 32 | 1 | 229 | 335 | 83 |
| マカツン | 26865 | -2557 | 160 | +23 | 3350 | 19 VIII | 25 | 2 | 214 | 310 | 80 |
| 雁雨 | 19632 | -6962 | 107 | -5 | 700 | 11 III | - | - | 216 | 320 | 100 |
| 甲仙埔 | 30931 | +2557 | 157 | +27 | 2452 | 19 VIII | 43 | 3 | 230 | 322 | 111 |
| 荖濃 | 25371 | -2545 | 116 | -28 | 1850 | 13 VII 20 VIII | - | - | 欠 | 330 | 120 |
| 新威 | 30903 | -559 | 155 | +28 | 2265 | 19 VIII | 23 | 4 | | | |
| 中坵庄 | 23925 | - | 146 | - | 933 | 3 IX | 43 | 10 | | | |
| 蕃薯 | 22994 | -125 | 81 | -8 | 897 | 16 III 13 VII | 1 | - | | | |
| トクヰ | 36863 | -3202 | 118 | -8 | 4049 | 19 VIII | 26 | 5 | 209 | 285 | 100 |
| 阿緱 | 18740 | -3150 | 126 | +25 | 911 | 3 IX | 13 | 4 | | | |
| 赤山 | 26743 | -2653 | 147 | +17 | 1602 | 13 VII | 22 | 5 | | | |
| ボカリ | 31378 | -4607 | 137 | +4 | 4325 | " | 47 | 2 | 200 | 300 | 75 |
| 東港 | 18594 | -437 | 76 | -26 | 1235 | 20 VI | 26 | 1 | | | |
| 内獅頭 | 35555 | +3436 | 117 | -3 | 3250 | 14 VII | 45 | 2 | | | |
| 材山 | 23285 | +2392 | 132 | +54 | 1597 | 19 VIII | 25 | 3 | | | |
| 牡丹社 | 39495 | +8198 | 189 | +57 | 2752 | " | 20 | 3 | 190 | 262 | 90 |
| 九柵 | 一月欠 | 測 | | | 1900 | " | 12 | 4 | | | |
| 龜仔角 | 一月欠 | 測 | | | 1712 | 12 IX | - | - | | | |
| 鷲臺 | 25924 | +2449 | 209 | +47 | 1877 | 11 IX | 19 | 9 | 236 | 317 | 108 |
| 成廣灣 | 32005 | +11963 | 134 | +18 | 2634 | 18 VIII | - | 29 | | | |
| 新園 | 一月欠 | 測 | | | 3345 | 19 VII | 41 | 5 | | | |
| 大南社 | 35942 | -548 | 120 | -55 | 3260 | 21 VIII | - | 2 | 213 | 350 | 110 |
| アラダラン | 二月欠 | 測 | | | 6011 | 19 " | 18 | 7 | | | |
| キニコウ | 37402 | +11174 | 119 | -13 | 5002 | 19 VIII | 9 | 5 | 219 | 350 | 100 |
| 巴望衛 | 25669 | +3591 | 118 | -8 | 2321 | 19 VII | 13 | 2 | | | |
| 火燒島 | 八月欠 | 測 | | | 2550 | 11 IX | 6 | 8 | 264 | 370 | 140 |
| 紅頭嶼 | 39641 | +1344 | 248 | -15 | 2052 | 11 IX | 23 | 2 | 257 | 351 | 155 |
| 吳全城 | 25457 | +8178 | 180 | +57 | 3007 | 20 VII | 23 | 30 | | | |
| 拔仔庄 | 一月及八月以 | 降欵測 | | | | | | | | | |
| 璞石 | 八月及十一月欠 | 測 | | | | | | | | | |
| 澳翁 | 10687 | +1541 | 86 | +6 | 1083 | 21 VII | 14 | 1 | 214 | 316 | 88 |

大正六年全台灣雨量圖



大正六年暴風概況

本年中石炭北部ヨリ内地南海岸ヲ襲ヒタル颶風ハ大小十一回ニシテ例年ニ比シテ大差ナク敢テ頻繁ナリト云フ可ラサレトモ本島ニ於テハ七月八月、西月ニ三回強烈ナル颶風ノ襲來ヲ受テ被害斷カラサリシカ畏クモ聖聽ニ達シ多大ナル御救恤金ノ御下賜ヲ蒙リタリ此外九月十二日夜廈門ノ大暴風雨アリ同月三十日ヨリ翌十月一日ニ亙リ關東地方ノ大暴風ハ慘烈ナル災害ヲ逞フシ近年稀有ノ猛烈ナルモノトス中央氣象臺及馬尼刺氣象臺ノ報告ヲ参照シ是等颶風經過ノ概要ヲ述フレハ左ノ如シ

第一 六月二十日臺灣颶風

此颶風ハ極テ小形ニシテ澎湖島、西側ヲ北ニ向テ通過セリ其初終ヲ詳ニセサルモ同地ニハ船舶ニ被害アリタリ

最低氣壓 澎湖島 四三三
最強風速度 澎湖島 每所 三三米二

第二 七月十三日臺灣颶風

石炭東方遙カノ海上ヨリ來リ本島南部ヲ北西ニ向テ橫斷シ東部ニ多量ノ降雨アリ被害甚シ

最低氣壓 石炭 三三三
最強風速度 石炭 每所 三三米一

第三 七月二十日臺灣颶風

此颶風ハ石炭ヨリ澎湖島ニ至リテ石炭島附近ヨリ北進スルニ當リ勢力ヲ加ヘ本島ニ至リテ強ク襲ハタリ

最低氣壓 石炭 三三三
最強風速度 石炭 每所 三三米一

第四 八月三日 中國颶風

七百六十米 東方海上ニ起リ、午後六時、經テ中國ニ襲ヒ、多クノ損害ヲ起セリ

最低氣壓 高知七三・七
最強風速度 新嘉坡 每秒 三二・米
境 每秒 二五・米
九

第五 八月十三日 香港颶風

八月十三日ヨリ十三日ニ亙リ、日本東方ヨリ來リ、同島北部ヲ經テ香港ニ至リタル颶風
アリシモ甚シキニ至ラス

最低氣壓 香港七三・六
最強風速度 香港 每秒 二七・米
四

第六 八月廿四日 臺灣颶風

日本東部海上ヨリ來リ、花蓮港臺北附近ヲ通過シ、北進シテ上海地方ニ至ル本島ハ風水害
ヲ被リ損害甚シ

最低氣壓 花蓮港七三・三
基隆七三・三
最強風速度 蘇澳 每秒 五二・米
打狗 每秒 二八・米
七〇

第七 九月八日 沖繩颶風

日本東方海上ニ起リ、北ニ進行シ、沖繩、西方ヲ經テ上海地方ニ至リ、更ニ風向ニテ朝鮮
北部ニ至ル沖繩ニ風害ヲ起セリ

最低氣壓 那霸七五・五
最強風速度 那霸 每秒 一六・米
石垣 每秒 一七・米
五

第八 九月十二日 廈門颶風

日本東方海上ヨリ來リ、同島、北端ヲ掠メ、フィリス島、東方ヨリ北進シ、十二日夜廈門
ヲ蹂躪シ、稀有ノ大被害ヲ起シ、北方ニ去リ

最低氣壓 廈門七二・九
最強風速度 廈門 每秒 不
打狗 每秒 三四・米
明

第九 十月一日 關東大颶風

九月廿七日日本東方海上ニ起リ、三十日夜沼津附近ヨリ上陸シ、武相常野ノ地方ヲ蹂躪シ、死者
三十餘人、倒潰流失家屋六万戸ヲ出シ、近年稀有ノ大暴風トス

最低氣壓 沼津七四・三
最強風速度 東京 每秒 三九・米
鎌子 每秒 五〇・米
八

第十 十月六日 日本東方ニ起リ、九日沖繩、西方ヲ經テ十日九州四國、南部ヲ襲ヒ、尚北東方
ニ進行セリ、經過地方ニ風水害ヲ起セリ

最低氣壓 沼津七四・三
最強風速度 東京 每秒 三九・米
鎌子 每秒 五〇・米
八

第十一 十月十四日 澎湖島 颶風

最低風壓 宮崎七三・九
 最強風速度 宮崎 每秒 三〇米
 佐多 每秒 四二米
 十月十四日 日本東部海上に起り 非常ナル急速度ヲ以テ北東ニ進行シ 駿河灣ニ上陸シ 經路 津方ニ多ク 風水害ヲ起セリ

最低風壓 潮岬四四・四
 最強風速度 潮岬 每秒 二六米五

右颶風中 本島風水害ヲ起セシハ 第一 七月十三日 及 第六 八月十九日 ノモリニテ 被害甚シク 第三 七月十四日 及 第八 九月十二日 ノモリハ 西若トモ 廈門附近ニ於テ 大陸入り中心距離遠隔ナリシカ 前者ハ 左表ノ如ク多ク 被害アリ 後者ハ 澎湖島ニ於テ 汽船等 損害アリタリ

風水害表

| 日 | 死 | 傷 | 行 | 破 | 半 | 大 | 破 | 破 | 流 | 浸 |
|----------|----|----|----|-----|------|------|-----|-----|------|---|
| 七月十三日 颶風 | 一八 | 一八 | 一 | 二五〇 | 一〇三〇 | 二一四五 | 四五三 | 七五 | 二三二六 | |
| 七月十四日 颶風 | 三 | 一 | 一 | 四三 | 九四 | 一八 | 二 | 六 | 二二〇〇 | |
| 八月十九日 颶風 | 一一 | 一〇 | 二〇 | 二三三 | 三一一 | 四一五 | 七一 | 八一 | 二二二九 | |
| 計 | 三三 | 二八 | 二一 | 二三〇 | 一四四五 | 二五七二 | 二六六 | 一六二 | 五七三三 | |

被害統計ノ最風當時 報告ニ掲載シ 右表ノ人命家屋 被害ニ止マリ 莫多算 比較ニ過キス 此外 六月 二十日 又 七月 十四日 颶風 陸上ニ被害アリ 然レモ 此表ノ被害者 統計ニ先カ 記シ

一六月二十八日、瀨島に於ては、被害甚大、船隻二隻、一は船三、破損、外破克船板等十隻、
破損、又臺南沿岸に於ては、中、渡船竹筏、難破五十五隻、人員百七十三人、其後救
助セラシタル者百六人、アリシト云フ

一九月十二日、夏明大暴風、際瀨島に於ては、形船破壞、沈没五隻、破損四隻、漂着二隻、溺死者
二人、出セリ

本島附近、颶風に對し、發シタル警報ハ六回トス、其六回中、追報解報、諸電報ハ合計三十五回ナリ

